



หัวใจสำคัญสู่การบรรลุเป้าหมาย
การพัฒนาที่ยั่งยืน
กรมส่งเสริมคุณภาพสิ่งแวดล้อม

ขั้นตอนการใช้งานระบบอีโคสคูล ระดับต้น

Eco School Beginner

01

เข้าสู่เว็บไซต์

ecoschool.deqp.go.th

QR Code เว็บไซต์



The screenshot shows the homepage of the Eco-School website. At the top, there is a navigation bar with the text "หน้าแรก" (Home) on the left, the Eco-School logo in the center, and "สมัครสมาชิก" (Register) and "เข้าสู่ระบบ" (Login) on the right. A hand icon is pointing to the "เข้าสู่ระบบ" button. Below the navigation bar is a horizontal menu with several items: "ความเป็นมา" (History), "แนวคิดโรงเรียนอีโคสคูล" (Eco-School Concept), "ทดลองทำแบบประเมิน" (Try the Assessment), "ข้อมูลโรงเรียนอีโคสคูล" (Eco-School Information), "ปฏิทินการดำเนินงาน" (Activity Calendar), "ข่าวสาร/กิจกรรม" (News/Activities), and "ดาวน์โหลด" (Download). The main content area features a large orange banner with the text "เปิดรับสมัคร" (Recruitment Open) and "ECO-SCHOOL ระดับกลาง" (Eco-School Intermediate Level). To the left of the banner is the Eco-School logo and the text "รับสมัครโรงเรียนอีโคสคูล (Eco-School) ระดับต้น เข้าร่วมโครงการโรงเรียนอีโคสคูล (Eco-School) ระดับกลาง" (Recruitment for Eco-School (Eco-School) Primary Level, Join the Eco-School (Eco-School) Intermediate Level Project). To the right of the banner, it says "เปิดรับสมัครตั้งแต่วันที่ 1 พฤศจิกายน - 31 ธันวาคม 2565" (Recruitment starts from November 1, 2022 - December 31, 2022), "ประกาศรายชื่อโรงเรียนที่ผ่านการสมัคร กุมภาพันธ์ 2566" (Announcement of school names that have passed the application, February 2023), and "สมัครเข้าร่วมโครงการฯ และดูรายละเอียดเพิ่มเติมได้ที่ <https://ecoschool.deqp.go.th>" (Apply to join the project and see more details at <https://ecoschool.deqp.go.th>). At the bottom of the page, there is a banner with the text "โรงเรียนอีโคสคูล" (Eco-School) and "หัวใจสำคัญสู่การบรรลุเป้าหมายการพัฒนาที่ยั่งยืน" (The key to achieving sustainable development goals). A blue button labeled "สมัครสมาชิก" (Register) is located at the bottom center of the banner.

“เข้าสู่ระบบ” โดยใช้ User name และ Password ที่กำหนดไว้



** บันทึก/จำ/ส่งต่อ
User Name และ Password **

The screenshot shows the login interface for the Eco School system. At the top, there is a navigation bar with the text "หน้าแรก" (Home) on the left, the "eco school" logo in the center, and "สมัครสมาชิก" (Sign up) and "เข้าสู่ระบบ/สมัครเข้าร่วมโครงการ" (Login/Sign up for project) on the right. Below this is a secondary navigation bar with several menu items: "ความเป็นมา" (History), "แนวคิดโรงเรียนอีโคสคูล" (Eco School Concept), "ทดลองทำแบบประเมิน" (Try the assessment), "ข้อมูลโรงเรียนอีโคสคูล" (Eco School Information), "ปฏิทินการดำเนินงาน" (Activity Calendar), "ข่าวสาร/กิจกรรม" (News/Activities), and "ดาวน์โหลด" (Download). The main heading "เข้าสู่ระบบ" (Login) is prominently displayed. The login form itself is enclosed in a blue border and contains a logo on the left depicting a school building, trees, a flag, and the text "eco school โรงเรียนอีโคสคูล". To the right of the logo are two input fields: "USERNAME" with a placeholder "กรุณากรอกชื่อโรงเรียนให้ครบถ้วน เช่น โรงเรียนบ้านท่าพาน เป็นต้น" and "PASSWORD". Below the fields is an orange "เข้าสู่ระบบ" (Login) button with a hand cursor icon pointing to it. At the bottom of the form, there are links for "Forgot Password" and "สมัครเข้าร่วมโครงการ" (Sign up for project).

ผู้ใช้งานทั่วไป



หน้าแรก  สมัครสมาชิก เข้าสู่ระบบ/สมัครเข้าร่วมโครงการ


ความเป็นมา ▾ แนวคิดโรงเรียนอีโคสคูล ▾ ทดลองทำแบบประเมิน ข้อมูลโรงเรียนอีโคสคูล ▾ ปฏิทินการดำเนินงาน ข่าวสาร/กิจกรรม ดาวนโหลด

เปลี่ยนแปลงตามรอบปฏิทินการดำเนินโครงการ

- สมัครเข้าร่วมโครงการ (ต้น/กลาง/สูง)
- ส่งรายงานความก้าวหน้า
- ส่งรายงานสรุปผล
- ทำแบบประเมินตนเอง (ก่อน/หลัง)
- ต่ออายุ

Fixed

สมัครเข้าร่วมโครงการอีโคสคูลระดับชั้น ข้อมูลโรงเรียน ประวัติการใช้งาน ท่องข้อความ

หน้าแรก  โรงเรียนปีจบประมาณ64 ออกจากระบบ

ความเป็นมา ▾ แนวคิดโรงเรียนอีโคสคูล ▾ ทดลองทำแบบประเมิน ข้อมูลโรงเรียนอีโคสคูล ▾ ปฏิทินการดำเนินงาน ข่าวสาร/กิจกรรม ดาวนโหลด

สมาชิก




หน้าต่าง **ข้อมูลโรงเรียน**
หากข้อมูลของโรงเรียนมีการ
เปลี่ยนแปลงสามารถ
คลิก **“แก้ไข”** และดำเนินการ
เพิ่มเติม/แก้ไขข้อมูล จากนั้น
คลิก **“บันทึก”**

** สามารถดำเนินการแก้ไขได้ตลอดเวลา




ข้อมูลโรงเรียน
ประวัติการใช้งาน
กล่องข้อความ


โรงเรียนบึงประมาน64
ออกจากระบบ


ความเป็นมา ▾
แนวคิดโรงเรียนอีโคสคูล ▾
ทดลองทำแบบประเมิน
ข้อมูลโรงเรียนอีโคสคูล ▾
ปฏิทินการดำเนินงาน
ข่าวสาร/กิจกรรม
ดาวน์โหลด

ข้อมูลโรงเรียน

ข้อมูลทั่วไปของโรงเรียน


ระดับ	-	สังกัดโรงเรียน *	สพฐ. (ประถมศึกษา) ▾
ชื่อโรงเรียน	โรงเรียนบึงประมาน64	ระดับชั้นที่เปิดสอน *	ระดับมัธยมศึกษาตอนต้น ▴
ตราสัญลักษณ์		จำนวนครู (คน) *	20
		จำนวนนักเรียน (คน) *	300

แก้ไข

บันทึก 



ข้อมูลโรงเรียน
ประวัติการใช้งาน
ข้อมูล



หน้าแรก โรงเรียนบึงฉลวย ออกจากระบบ

ความเป็นมา ▾
แนวคิดโรงเรียนอีโคสคูล ▾
ทดลองทำแบบประเมิน
ข้อมูลโรงเรียนอีโคสคูล ▾
ปฏิทินการดำเนินงาน
ข่าวสาร/กิจกรรม
ดาวน์โหลด

ประวัติการใช้งาน

การสมัครเข้าร่วมโครงการ

แบบประเมินตนเองก่อน-หลัง

รายงานสรุปผลการดำเนินงาน

ประวัติการทำแบบประเมินตนเองก่อน-หลัง

วันที่	รายละเอียด
27 ต.ค. 2565 02:17 น.	ผ่านการทำแบบประเมินตนเอง(หลังดำเนินการ)
27 ต.ค. 2565 02:13 น.	ทำแบบประเมินตนเองระดับชั้น (หลังดำเนินการ)
5 ก.ย. 2565 17:38 น.	พิจารณาให้ผ่านการทำแบบประเมินตนเอง(ก่อน)



แจ้งเตือนเมื่อมีข้อความเข้า

ข้อความใหม่

ข้อมูลโรงเรียน ประวัติ **กล่องข้อความ**

หน้าแรก โรงเรียนปัวลาย ออกจากระบบ

ความเป็นมา ▾ แนวคิดโรงเรียนอีโคสคูล ▾ กวดลองทำแบบประเมิน ข้อมูลโรงเรียนอีโคสคูล ▾ ปฏิทินการดำเนินงาน ข่าวสาร/กิจกรรม ดาวนโหลด

กล่องข้อความ

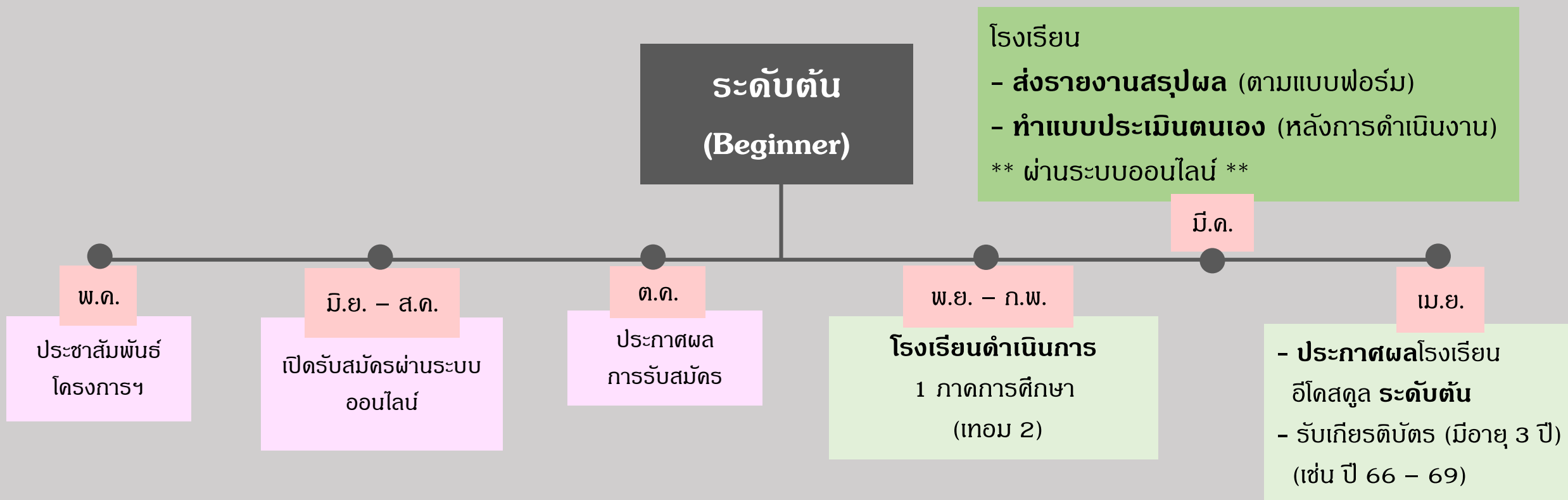
สามารถพิมพ์ข้อความถึงผู้ดูแลโครงการได้ที่กล่องข้อความด้านล่าง

พิมพ์ข้อความ

ส่งข้อความ

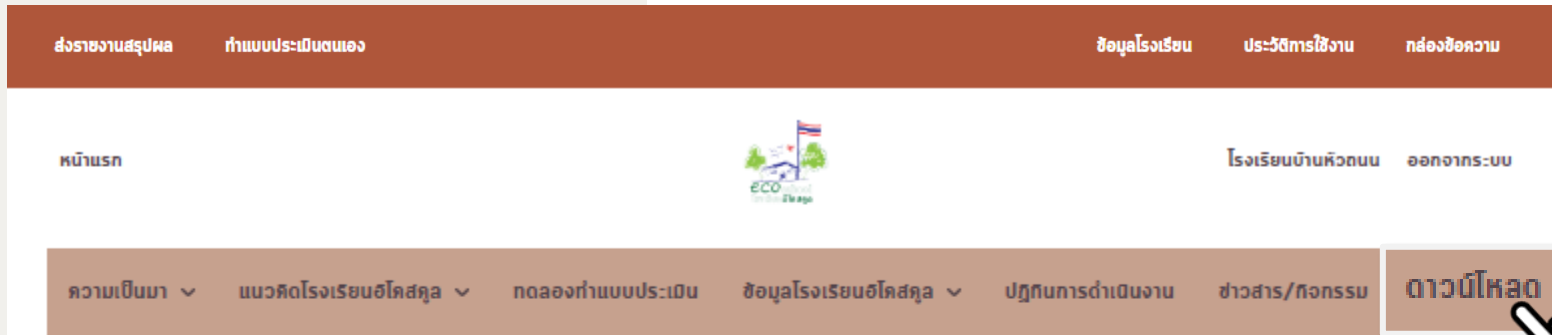
แนบเอกสาร

ปฏิทินการดำเนินงานโครงการโรงเรียนอีโคโนมิลระดับต้น (Beginner)



การส่งรายงานสรุปผล

1) ดาวนโหลด แบบรายงานสรุปผลการดำเนินงานโรงเรียนอีโคสคูล ระดับต้น (Eco-School Beginner) พร้อมกรอกข้อมูล ผลการดำเนินงานฯ และ ผู้รับผิดชอบ ผู้รับรอง ลงนาม ให้เรียบร้อย



ดาวนโหลด



ข้อมูลโรงเรียน		
ชื่อโรงเรียน :		
ที่อยู่ :		
เบอร์โทรศัพท์ :	โทรสาร :	
E-mail :		
ครูผู้รับผิดชอบโครงการ : 1.		
	2.	
จำนวนครู :	คน	จำนวนบุคลากร :
		คน
จำนวนนักเรียน :	คน	

<p>ยืนยันข้อมูล ขอยืนยันว่าข้อมูลที่รายงานเป็นข้อมูลที่ได้จาก การดำเนินโครงการอีโคสคูลของโรงเรียน โดยมีครูผู้รับผิดชอบโครงการเป็นผู้รายงาน</p>	<p>การรับรองของผู้บริหารสถานศึกษา ขอรับรองว่าข้อมูลดังกล่าวเป็นความจริงทุกประการ พร้อมได้ตรวจสอบความถูกต้องของข้อมูล เป็นที่เรียบร้อยแล้ว</p>
<p>ลงชื่อ..... (ผู้รายงาน) (.....) ตำแหน่ง..... วันที่.....</p>	<p>ลงชื่อ..... (ผู้รับรอง) (.....) ตำแหน่ง..... วันที่.....</p>

การรับรองของศึกษานิเทศก์ที่กำกับดูแล (ถ้ามี)
ตรวจสอบความถูกต้องของข้อมูลเป็นที่เรียบร้อยแล้ว

ลงชื่อ..... (ศึกษานิเทศก์ผู้รับรอง)
(.....)
ตำแหน่ง.....
สังกัด.....
วันที่.....

การส่งรายงานสรุปผล

ส่งรายงานสรุปผล

ตนเอง

ข้อมูลโรงเรียน

ประวัติการใช้งาน

กล่องข้อความ

หน้าแรก



โรงเรียนบริหารแจ่มใสวิทยา5

ออกจากระบบ

ความเป็นมา ▾ แนวคิดโรงเรียนอีโคสคูล ▾ ทดลองทำแบบประเมิน ข้อมูลโรงเรียนอีโคสคูล ▾ ปฏิทินการดำเนินงาน **ข่าวสาร/กิจกรรม** ดาวნიโหลด

สถานะการดำเนินโครงการ



สมัครเข้าร่วมโครงการ

2

รายงานสรุปผล

3

ประเมินตนเอง (หลัง)

รายงานสรุปผล

ข้อมูลทั่วไปโรงเรียน

ชื่อโรงเรียน	โรงเรียนบริหารแจ่มใสวิทยา5
สถานะ	ระหว่างดำเนินการ (โรงเรียนอีโคสคูลระดับต้น)
ระยะเวลาส่งรายงาน	27 ต.ค. 2565 - 28 ต.ค. 2565

รายละเอียดรายงาน

รายงานสรุปผล

คำอธิบายรายงาน

คำอธิบาย

ไฟล์แนบ

แนบเอกสาร

(.doc , .docx , .pdf ขนาดไม่เกิน 50 Mb)

แนบรูปภาพ


(.jpg , .png ขนาดไม่เกิน 5 Mb)

บันทึกข้อมูล

หมายเหตุ :

- 1) โรงเรียนสามารถแก้ไข/เปลี่ยนไฟล์ รายงาน และรูปภาพได้ หากยังอยู่ในช่วงระยะเวลาการส่งรายงาน
- 2) การแนบไฟล์เอกสารและรูปภาพ (5 ภาพ) ต้องแนบให้ครบ

ส่งรายงานสรุปผล **ทำแบบประเมินตนเอง** ข้อมูลโรงเรียน ประวัติการใช้งาน กส่งข้อความ

หน้าแรก  โรงเรียนบริหารแห่งสวีทวิทยา5 ออกจากระบบ

ความเป็นมา ▾ แนวคิดโรงเรียนอีโคสคูล ▾ ทดลองทำแบบประเมิน ข้อมูลโรงเรียนอีโคสคูล ▾ ปฏิทินการดำเนินงาน ข่าวสาร/กิจกรรม ดาวนี้โหลด

สถานะการดำเนินโครงการ

✓ สมัครเข้าร่วมโครงการ

✓ รายงานสรุปผล

3 ประเมินตนเอง (หลัง)

แบบประเมินตนเองระดับต้น (หลังการดำเนินงาน)

พันธกิจที่ 1 : นโยบายและโครงสร้างการบริหารโรงเรียน

ตัวชี้วัด

คำตอบ

0 1 2 3 4

1. การกำหนดนโยบายด้าน "สิ่งแวดล้อมศึกษา"
แหล่งที่มาข้อมูล : test

- (1) ผู้บริหารให้ความสำคัญกับเรื่องสิ่งแวดล้อม ทั้งภายในและภายนอก ซึ่งรวมถึงชุมชนโดยรอบโรงเรียน
- (2) โรงเรียนกำหนดนโยบายด้าน "สิ่งแวดล้อมศึกษา" ไว้อย่างชัดเจน
- (3) ครู บุคลากร นักเรียน และ ชุมชน รับรู้และเข้าใจนโยบายฯ

เอกสารประกอบ 1 : **แบบเอกสารประกอบ** → (.doc , .docx , .pdf ขนาดไม่เกิน 10 Mb)เอกสารประกอบ 2 : **แบบเอกสารประกอบ** → (.doc , .docx , .pdf ขนาดไม่เกิน 10 Mb)เอกสารประกอบ 3 : **แบบเอกสารประกอบ** → (.doc , .docx , .pdf ขนาดไม่เกิน 10 Mb)

บันทึก และทำแบบประเมินต่อไป →

พันธกิจที่ 4 : การมีส่วนร่วมและเครือข่ายสิ่งแวดล้อมศึกษา

ตัวชี้วัด

คำตอบ

0 1 2 3 4

1. การมีส่วนร่วมการดำเนินงานโรงเรียนอีโคสคูล

(1) ผู้บริหารเป็นผู้นำในการขับเคลื่อนการดำเนินงานโรงเรียนอีโคสคูล


← กลับ

บันทึก และส่งแบบประเมิน

หมายเหตุ : โรงเรียนต้องแนบเอกสารประกอบอย่างน้อยพันธกิจละ 1 ไฟล์

ระบบแจ้งผลการประเมิน ถือว่าเสร็จสิ้นขั้นตอนคลิก “ออกจากระบบ”

ส่งรายงานสรุปผล ทำแบบประเมินตนเอง ข้อมูลโรงเรียน ประวัติการใช้งาน กส่งข้อความ

หน้าแรก  โรงเรียนบริหารเข้มแข็ง **ออกจากระบบ**

ความเป็นมา แนวคิดโรงเรียนอีโคสคูล ทดลองทำแบบประเมิน ข้อมูลโรงเรียนอีโคสคูล ปฏิทินการดำเนินงาน ข่าวสาร/กิจกรรม ดาวนิเทศ

สถานะการดำเนินงาน

✓ ✓ ✓

สมัครเข้าร่วมโครงการ รายงานสรุปผล ประเมินตนเอง (หลัง)

ผลการประเมินตนเอง


ผลการประเมินระดับต้น

สรุปผลการประเมิน :ผ่านเกณฑ์

ทำแบบประเมินอีกครั้ง

พันธกิจที่ 4 : การมีส่วนร่วมและเครือข่ายสิ่งแวดล้อมศึกษา

ตัวชี้วัด	คะแนน	ผลการประเมิน
1. การมีส่วนร่วมการดำเนินงานโรงเรียนอีโคสคูล		
(1) ผู้บริหารเป็นผู้นำในการขับเคลื่อนการดำเนินงานโรงเรียนอีโคสคูล	4	ผ่าน
(2) จำนวนครู บุคลากร และ นักเรียนที่มีส่วนร่วมในการดำเนินงานโรงเรียนอีโคสคูล (อย่างน้อยร้อยละ 30)	3	ผ่าน
2. ลักษณะการมีส่วนร่วมของเครือข่าย		
(1) มีกิจกรรมหรือการสร้างกระบวนการมีส่วนร่วมเพื่อส่งเสริมให้นักเรียน ได้ร่วมเป็นส่วนหนึ่งของการทำงานตามพันธกิจที่ 2 และ 3	4	ผ่าน
(2) นักเรียนที่มีส่วนร่วมในการดำเนินงานโรงเรียนอีโคสคูลตามพันธกิจที่ 2 และ 3 อย่างน้อย 1 ห้องเรียน	3	ผ่าน
คะแนนรวม	14	ผ่าน
คะแนนเฉลี่ย	3.50	

เอกสารประกอบ 1 :
 ปะกัน_removed.pdf

ทำแบบประเมินอีกครั้ง

ติดตามประกาศรายชื่อโรงเรียนอีโคสคูล ระดับต้น ในเดือนเมษายน
 ทางเว็บไซต์ <https://ecoschool.deqp.go.th> หรือ  Thailand Eco-school

ติดต่อเรา

กลุ่มสิ่งแวดล้อมศึกษา กองส่งเสริมและเผยแพร่

☎ 0 2298 5628

☎ 0 2298 5629

✉ Thailandecoschool@gmail.com

📘 Thailand Eco-school

ข้อมูลโรงเรียน

ประวัติการใช้งาน

กล่องข้อความ



ผู้ประสานงาน : นายเอกรัฐ ธิมาชัย

มือถือ : 09 6343 0344



Thank
you